



Holiday Homework Class-5

Week 6

English

Activity 1: Google Form


<https://forms.gle/Pbb7MPXuYja13v7y5>

Instructions

Click on the link.

Fill out all the required fields in the form.

Review your answers then submit.



Activity 2: Summer Vacation Creative Writing.

Instructions:

1. Write about your summer vacation (200-300 words).

2. Include:

- Where you went
- Activities you did
- Favorite moment
- What you learned

Writing Instructions:

- My favorite summer vacation activity was...
- One memorable moment from my summer vacation was...
- This summer, I learned...

Tips:

1. Use descriptive language.
2. Share your feelings and thoughts.

Use foolscap sheets for your written work.



MATH

Activity: "Clock Angles Challenge"



Right angle



Straight angle



Right angle



Acute angle



Zero angle



Obtuse angle

<https://www.youtube.com/watch?v=9RTM418qfdI>

Google Form:

https://docs.google.com/forms/d/e/1FAIpQLSd5Sn5wVZEcVRreMakzvIxC9-DcGUndNYC2_p-sIVZqVG0RCg/viewform?usp=dialog

Instructions:

1. **Draw Clock Faces:** Draw 5 separate circles to represent clock faces on A-4 size sheet.
2. **Set the Time:** On each clock face, draw the hour and minute hands to show these times:

2:00, 4:30, 6:00, 9:15, 11:00

- 1- **Identify Angle Types:** For each clock you drew, look at the angle formed by the hour and minute hands. Name the type of angle:
 - Acute (less than 90 degrees)
 - Right (exactly 90 degrees)
 - Obtuse (more than 90 degrees but less than 180 degrees)
 - Straight (exactly 180 degrees)
 - Reflex (more than 180 degrees)

After completing your artwork, please answer the multiple-choice questions below in the provided Google Form.

https://docs.google.com/forms/d/e/1FAIpQLSd5Sn5wVZEcVRreMakzvIxC9-DcGUndNYC2_p-sIVZqVG0RCg/viewform?usp=dialog

Your responses will help you reflect on what you've learned about Angles!

Reflection Questions:

1. Which time resulted in the smallest angle? What type of angle was it?

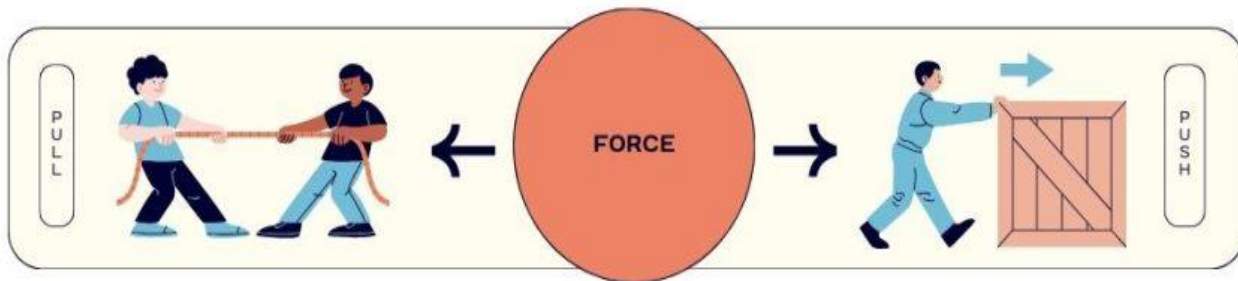
2. At which time did the hands form a straight angle?

3. Were there any times when it was difficult to estimate the angle? Why?

4. Did you notice any times when the hands were exactly on top of each other? What kind of angle does that make?

SCIENCE

Activity. Forces Google Form



<https://forms.gle/fE7EiUWyVDYrVHXY8>

Instructions

Read chapter Forces then please click the link, fill out the Google Form carefully, and submit it. Make sure to do it only once.

SOCIAL STUDIES

Topic: Our Culture

Pakistan is country rich in culture, history, and traditions. Our culture is a beautiful mix of different customs, languages, foods, clothes, music, and festivals. People in different parts of Pakistan have their own unique ways of living, but they are all united under one flag. The national dress of Pakistan is **shalwar kameez**, which is worn by both men and women. Every province has its own style of dress. In Sindh, people wear **Ajrak** and **Sindhi topi**, while in Punjab, **bright turbans** and colorful clothes are common.

We speak many languages such as **Urdu**, **Punjabi**, **Sindhi**, **Pashto**, and **Balochi**. Urdu is our national language and helps us connect with people from all provinces. Our food is also full of flavor! Dishes like **biryani**, **Karachi**, **samosas**, and **halwa puri** are loved by people across the country. Every province has its own tasty dishes. Our culture teaches us to be respectful, kind, and proud of who we are. It is a gift from our ancestors that we must protect and celebrate.

- **Task 1. Study the image and respond to the following questions.**



1.: Name any two dishes you see in the picture.

2.: Which of these dishes is usually eaten for breakfast?

3.: Which dish looks spicy to you? Why do you think so?

- Task 2. Based on your understanding, complete the following table.

Provinces	Traditional Dresses	Language	Famous Food
Punjab			
Sindh			
Khyber Pakhtunkhwa			
Balochistan			

- Task 3. Write down 5 ways to encourage peace and unity in a multicultural Society in Pakistan.



1. _____

2. _____

3. _____

4. _____

5. _____

Task 4. Please complete this Google form and submit it.

https://docs.google.com/forms/d/e/1FAIpQLSc3jTkRsKjSHLH5uj32DPbjJHYcQuwJh_WRqzeCnm4mGyDzQw/viewform?usp=header

COMPUTER

Activity. Moving ahead with windows Google Form

<https://forms.gle/WdxyH5F3mvimKVVC9>

Instructions

Read chapter Moving ahead with windows then please click the link, fill out the Google Form carefully, and submit it. Make sure to do it only once.




Art

Topic: Beach View Painting on Canvas

Video link:

https://youtube.com/shorts/ZgG3_J01TVo?si=3IMVJTzfqoGGa1Y7

Instructions:



1. Use a canvas or thick drawing paper.
2. Lightly draw a beach scene (sea, sky, sand, sun, etc.).

3. Paint the sky using blue and white (blend smoothly).
 4. Paint the ocean in shades of blue and add white waves.
 5. Paint the sand using yellow and brown (dab with sponge or tissue for texture).
 6. Add details like a palm tree, boat, or umbrella.
 7. Use sponge or toothbrush to create textures (foam, clouds, sand).
 8. Let it dry completely.
-

URDU

سرگرمی نمبر 1: دئے لنک پر کلک کریں۔

<https://forms.gle/PAbd81WSAwY9VgRg8>

سرگرمی نمبر 2:

وڈیو دیکھنے کے بعد اپنی پسند کے کوئی سے تین اشتہارات بنائیں۔

ضروری ہدایات:

اشتہارات لکھتے ہوئے اسم صفت کا استعمال ضرور کریں۔

لکھائی خوشخط اور خوبصورت ہونی ضروری ہے۔

اشتہار لکھنے کے لئے اردو کے صفحات / اے فور پیپر کا استعمال کر سکتے ہیں۔

سرگرمی: 3

آپ نے جو اشتہار لکھیں ہیں اس سے متعلقہ تصاویر خود بنائیں یا کسی بھی چیز کا ریپر / خالی پیکٹ لگائیں اور اس کے بارے میں معلومات لکھ کر اشتہار بنا سکتے ہیں۔

اسلامیات:

سبق: بیعت عقبہ اولیٰ و ثانیہ سبق کا مطالعہ:

سبق کو غور سے پڑھیں۔

سوالات و جوابات :

درج ذیل سوالات کے جواب تحریر کریں:

1. بیعت عقبہ اولیٰ کب اور کہاں ہوئی؟
2. بیعت عقبہ میں کون لوگ شامل تھے؟
3. بیعت کے وقت کیا وعدے کیے گئے؟
4. بیعت عقبہ ثانیہ کی اہمیت کیا تھی

کام اردو شیٹ پر کریں۔

نیکی اور اطاعت کی اہمیت :

* "اطاعت اور وفاداری" پر ایک * چھوٹا مضمون (6-8 جملے) * لکھیں۔

* مضمون میں یہ بتائیں کہ اطاعت کیوں ضروری ہے۔

(عملی اطلاقات):

1. ایمان داری اور وعدے کی پابندی :

* صحابہ کرامؓ نے نبی کریم ﷺ کے ہاتھ پر بیعت کر کے جو وعدے کیے، انہیں نبھایا۔

* ہمیں بھی اپنے وعدوں، قول و قرار، اور ذمہ داریوں کو پورا کرنا سیکھنا چاہیے۔

2. نیکی کی حمایت اور برائی سے دوری :

* بیعت میں نیکی کا حکم دینا اور برائی سے روکنے کا عہد کیا گیا۔

* ہم بھی اپنے گھر، اسکول اور معاشرے میں نیکی پھیلانے اور برائی سے روکنے کی کوشش کریں۔

3. نبی کریم ﷺ سے محبت اور اطاعت :

* انصار نے بغیر کسی لالچ کے نبی ﷺ کی مدد کا وعدہ کیا۔

* ہمیں بھی رسول اللہ ﷺ کی تعلیمات پر دل و جان سے عمل کرنا چاہیے۔

4. قربانی کا جذبہ :

* مدینہ کے لوگوں نے اپنے مال و جان کی قربانی دینے کا عزم کیا۔

* ہمیں بھی دوسروں کی مدد، صدقہ، وقت دینا اور دوسروں کے لیے ایثار سیکھنا چاہیے۔

5. اتحاد اور بھائی چارہ :

* مدینہ کے مسلمان (انصار) نے مہاجرین کو اپنے بھائیوں کی طرح اپنایا۔

* ہمیں بھی سب کے ساتھ محبت، یکجہتی اور بھائی چارے کا سلوک کرنا چاہیے۔

خلاصہ:

"بیعت عقبہ" ہمیں سکھاتی ہے کہ * وعدہ، وفاداری، قربانی، قیادت کی اطاعت، اور نیکی کا ساتھ دینا * ایک اچھے مسلمان کی پہچان ہے۔ ہم ان اصولوں پر عمل کر کے اپنے کردار کو بہتر بنا سکتے ہیں۔